



منصة تيزر

# أداء شركات الطيران في منطقة الشرق الأوسط وشمال إفريقيا

أغسطس ٢٠٢٣ م

# جدول المحتويات

## ١. أداء شركات الطيران التجارية في منطقة الشرق الأوسط وشمال إفريقيا

أ. أداء القطاع

ب. أفضل شركات الطيران أداءً في الشرق الأوسط وشمال إفريقيا في عام 2022

## ٢. أداء شركات الخدمات الأرضية للمطارات في منطقة الشرق الأوسط وشمال إفريقيا

أ. أداء القطاع

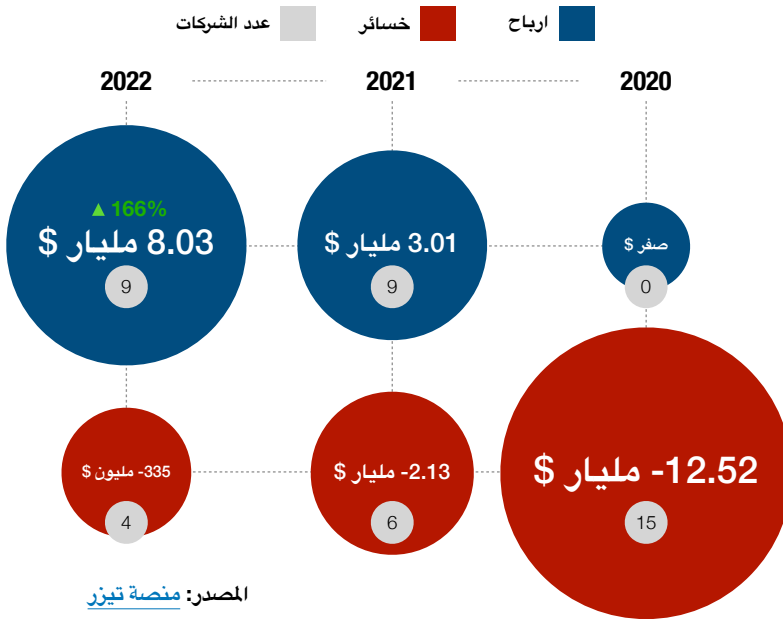
ب. أفضل شركات خدمات المطارات أداءً في منطقة الشرق الأوسط وشمال إفريقيا في عام 2022

## ٣. حول منصة تيزر

إخلاء المسؤولية: تم إجراء بحثنا باستخدام أحدث المعلومات المالية المتاحة لكل شركة ضمن فئتها الخاصة. وعليه أي بيانات مالية غير منشورة يمكن أن تؤثر بشكل جوهري على التحليل والتقرير العام. وقد عملنا على أساس الافتراض بأن جميع البيانات المستلمة كانت كاملة وكافية على حد سواء للفترة الزمنية المحددة، باستثناء حالات إخلاء المسؤولية المنصوص عليها في مراجعتنا.

# أداء شركات الطيران التجارية في منطقة الشرق الأوسط وشمال إفريقيا

يحلل هذا التقرير الصادر عن قسم الأبحاث في منصة تيزر للأبحاث، الأداء المالي لـ 15 شركة طيران تجاري في منطقة الشرق الأوسط وشمال إفريقيا للعام المنتهي في 2022.



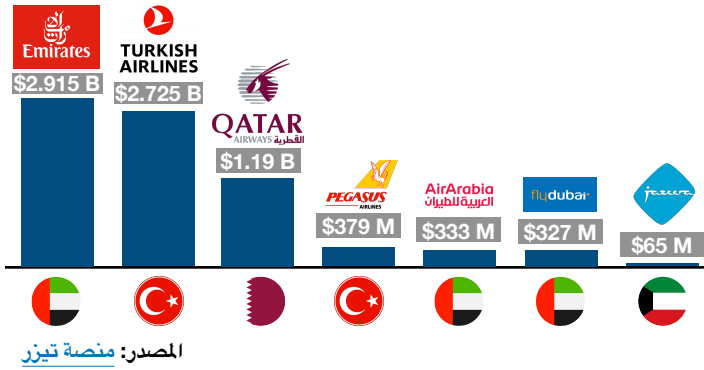
في عام 2020، لم تسجل أي من شركات الطيران التجارية المرصودة بالتقرير صافي أرباح، بينما سجلت 15 شركة طيران صافي خسائر إجمالية بلغت **12.52 مليار دولار أمريكي**.

في عام 2021، أعلنت 9 شركات طيران عن صافي أرباح بلغ **3.01 مليار دولار أمريكي**، بينما سجلت 6 شركات صافي خسائر إجمالية بلغت **2.13 مليار دولار أمريكي**.

في عام 2022، سجلت 9 شركات طيران أرباحاً صافية إجمالية بقيمة **8.03 مليار دولار أمريكي**، بنسبة نمو بلغت 166% على أساس سنوي، بينما سجلت 4 شركات صافي خسائر مجمعة بمقدار **335 مليون دولار أمريكي**.

\* تم استبعاد بعض شركات الطيران من تحليل 2022 بسبب نقص البيانات المنشورة.

## ب. أفضل شركات الطيران أداءً في الشرق الأوسط وشمال إفريقيا في عام 2022



تصدرت مجموعة الطيران الإمارات قطاع الطيران في منطقة الشرق الأوسط وشمال إفريقيا حيث سجلت أرباحاً صافية بلغت **2.915 مليار دولار أمريكي** في عام 2022. وحققت الخطوط الجوية التركية أرباحاً صافية بلغت **2.725 مليار دولار أمريكي**. كما سجلت الخطوط الجوية القطرية، المشغل الرائد في قطر، صافي ربح بلغ **1.19 مليار دولار**. وأخيراً، حقق طيران الجزيرة في الكويت أرباحاً صافية مسجلاً **65 مليون دولار**.

اسم الشركة	البلد	التصنيف	عدد الوجهات	حجم الأسطول	صافي الربح	السنة المالية
1 مجموعة طيران الإمارات	الإمارات	شركات الطيران	144	260	2.915 مليار دولار	مارس - 2023
2 الخطوط الجوية التركية	تركيا	شركات الطيران	344	426	2.725 مليار دولار	ديسمبر - 2022
3 مجموعة الخطوط الجوية القطرية	قطر	شركات الطيران	160	265	1.19 مليار دولار	مارس - 2023
4 طيران بيغاسوس	تركيا	شركات الطيران	126	101	379 مليون دولار	ديسمبر - 2022
5 العربية للطيران	الإمارات	شركات الطيران	200	68	333 مليون دولار	ديسمبر - 2022
6 مؤسسة طيران دبي	الإمارات	شركات الطيران	115	79	327 مليون دولار	ديسمبر - 2022
7 شركة طيران الجزيرة	الكويت	شركات الطيران	64	19	65 مليون دولار	ديسمبر - 2022
8 صن اكسبرس	تركيا	شركات الطيران	175	66	54 مليون دولار	ديسمبر - 2022
9 شركة رويال جت	الإمارات	شركات الطيران	غير متوفر	14	38 مليون دولار	ديسمبر - 2022
10 العربية للطيران أبوظبي	الإمارات	شركات الطيران	26	8	-0.7 مليون دولار	ديسمبر - 2022
11 ويز اير أبوظبي	الإمارات	شركات الطيران	38	9	-43 مليون دولار	مارس - 2023
12 الخطوط الجوية الملكية الأردنية	الأردن	شركات الطيران	45	27	-111 مليون دولار	ديسمبر - 2022
13 شركة الخطوط الجوية الكويتية	الكويت	شركات الطيران	58	32	-180 مليون دولار	ديسمبر - 2022

\* إخلاء المسؤولية: تم الاستخراج البيانات المتعلقة بعدد الوجهات وحجم الأسطول كما كانت مذكورة في أحدث البيانات المالية والمواقع الإلكترونية الرسمية للشركات وكذلك المقالات الإخبارية والبيانات الصحفية المتاحة وقت نشر التقرير. وعليه في حال وجود أي تحديثات أو بيانات أخرى قد يؤثر على نتائج التقرير.

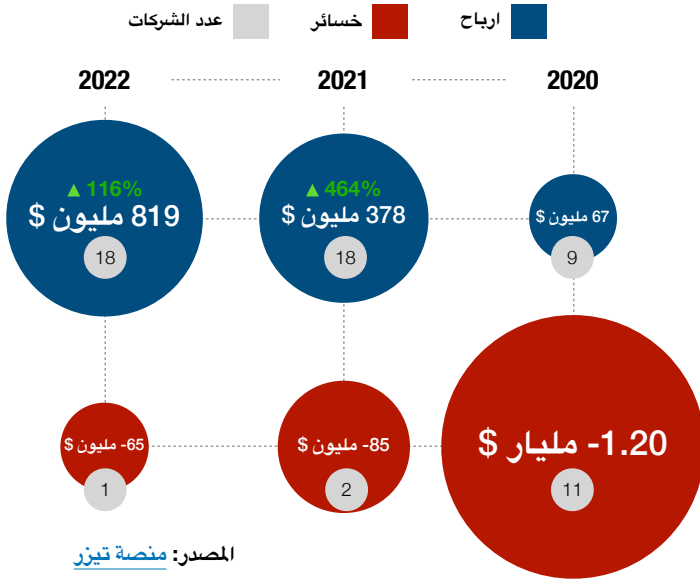
\* أرقام صافي الربح، مقربة، للفترة المنتهية في 31 ديسمبر 2022 و 31 مارس 2023. تم تحويل العملات في تاريخ السنة المالية.

المصدر: منصة تيزر

## ٢. أداء شركات الخدمات الأرضية للمطارات في منطقة الشرق الأوسط وشمال إفريقيا

يحلل هذا القسم من التقرير الأداء المالي لـ 20 شركة متخصصة بقطاع الخدمات الأرضية للمطارات في منطقة الشرق الأوسط وشمال إفريقيا للعام المنتهي في 2022.

### أ. أداء القطاع



المصدر: منصة تيزر

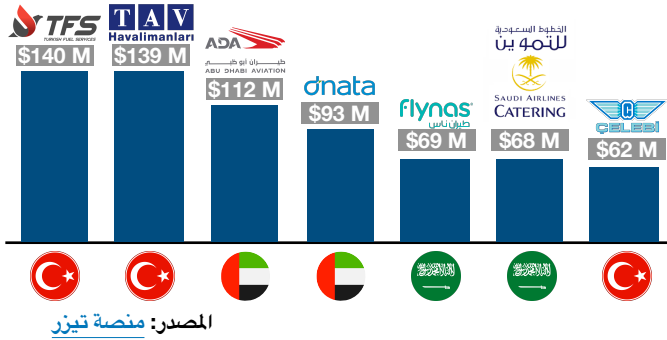
في عام 2020، أعلنت 9 شركات لخدمات الأرضية للمطارات عن صافي أرباح إجمالية بقيمة 67 مليون دولار أمريكي، بينما سجلت 11 شركة خسائر إجمالية بلغت 1.20 مليار دولار أمريكي.

في عام 2021، أعلنت 18 شركة لخدمات الأرضية للمطارات عن صافي أرباح 378 مليون دولار أمريكي، بزيادة سنوية قدرها 464%، بينما سجلت شركتان خسائر إجمالية بلغت 85 مليون دولار أمريكي.

في عام 2022، سجلت 18 شركة لخدمات الأرضية للمطارات أرباحاً صافية بلغت 819 مليون دولار أمريكي، بزيادة قدرها 116% على أساس سنوي، في حين سجلت شركة واحدة خسائر إجمالية بلغت 65 مليون دولار أمريكي.

\* شركات الخدمات الأرضية للمطارات هي شركات تعمل في قطاع الطيران وتقدم خدمات مثل خدمات الوقود والتأمين والمناولة والصيانة والخدمات الفنية.  
\* لا يشمل التحليل الشركات المتخصصة بقطاع الأسواق الحرة وتأجير السيارات والمطاعم والمقاهي.  
\* تم استبعاد بعض الشركات من تحليل 2022 بسبب نقص البيانات المنشورة.

### ب. شركات الخدمات الأرضية للمطارات الأفضل أداءً في منطقة الشرق الأوسط وشمال إفريقيا في عام 2022



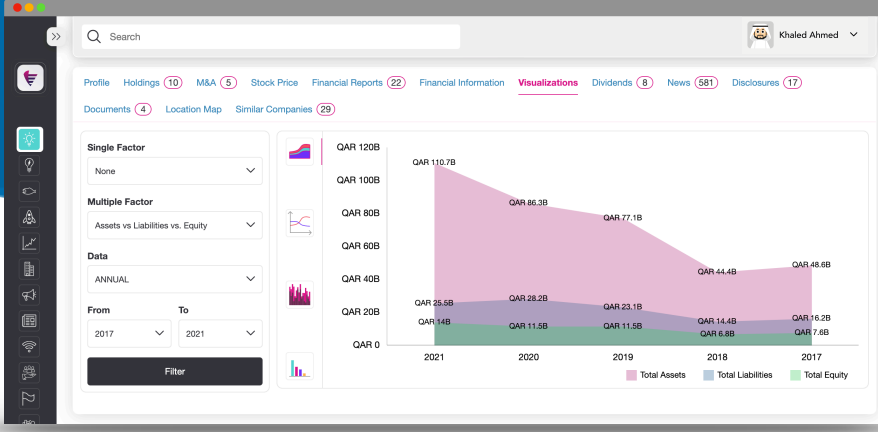
المصدر: منصة تيزر

تصدرت كل من شركة خدمات الوقود التركية وشركة تاف للمطارات القابضة قطاع الخدمات الأرضية للمطارات في المنطقة حيث حققا أرباحاً صافية بلغ 140 مليون دولار أمريكي و 139 مليون دولار أمريكي في عام 2022، على التوالي. بينما سجلت شركة طيران أبوظبي في دولة الإمارات العربية المتحدة صافي ربح قدره 112 مليون دولار أمريكي. وكما حققت الشركة الوطنية للخدمات الجوية، المشغل الرائد في المملكة العربية السعودية، صافي ربح بلغ 69 مليون دولار أمريكي.

اسم الشركة	البلد	التصنيف	صافي الربح	السنة المالية
1 شركة خدمات الوقود التركية	تركيا	خدمات المطار	140 مليون دولار	ديسمبر - 2022
2 شركة تاف للمطارات القابضة	تركيا	خدمات المطار	139 مليون دولار	ديسمبر - 2022
3 شركة طيران أبوظبي	الإمارات العربية المتحدة	خدمات المطار	112 مليون دولار	ديسمبر - 2022
4 دناتا	الإمارات العربية المتحدة	خدمات المطار	93 مليون دولار	مارس - 2023
5 الشركة الوطنية للخدمات الجوية	السعودية	خدمات المطار	69 مليون دولار	ديسمبر - 2022
6 شركة الخطوط السعودية للتأمين	السعودية	خدمات المطار	68 مليون دولار	ديسمبر - 2022
7 شركة تشيليبى للمناولة الأرضية	تركيا	خدمات المطار	62 مليون دولار	ديسمبر - 2022
8 شركة المناولة الأرضية	تركيا	خدمات المطار	47 مليون دولار	ديسمبر - 2022
9 شركة THY DO&CO لخدمات تقديم الطعام	تركيا	خدمات المطار	27 مليون دولار	ديسمبر - 2022
10 شركة THY OPET وقود الطيران	تركيا	خدمات المطار	26 مليون دولار	ديسمبر - 2022
11 الشارقة لخدمات الطيران	الإمارات العربية المتحدة	خدمات المطار	13 مليون دولار	ديسمبر - 2022
12 اس دي ميدل ايست	الإمارات العربية المتحدة	خدمات المطار	8 مليون دولار	سبتمبر - 2022
13 الفا لخدمات الطيران	الإمارات العربية المتحدة	خدمات المطار	7 مليون دولار	ديسمبر - 2022

\* تشمل خدمات التشغيل خدمات الوقود وإدارة المطارات والتأمين والمناولة والصيانة والخدمات الفنية.  
\* أرقام صافي الربح، مقربة، للفترة المنتهية من 30 سبتمبر 2022 إلى 31 مارس 2023. تم تحويل العملات في تاريخ السنة المالية.

المصدر: منصة تيزر



# منصة تيزر



## عن المنصة



منصة تيزر للأبحاث هي منصة إلكترونية تهدف إلى تمكين المستثمرين في منطقة الشرق الأوسط وشمال إفريقيا من خلال توفير البيانات والمعلومات اللازمة لاتخاذ القرارات الاستثمارية. حيث تركز المنصة على تغطية المعلومات الخاصة بألاف الشركات الخاصة والعامة وصفقات الاندماج والاستحواذ في المنطقة. تخدم المنصة عملاء من قطاعات مالية متنوعة:

- مستشاري الاستثمار المصرفي
- المؤسسات والكيانات الاستثمارية
- مدراء الاستثمار
- المستشارين الماليين
- شركات الاستشارات المالية
- شركات وصناديق الاستثمار الخاص
- شركات إدارة الأصول المالية
- شركات الأبحاث



بيانات مالية للشركات  
الخاصة والعامة  
4,000+

شركات مع بيانات مالية



الشركات العامة  
750+



عمليات الدمج  
والاستحواذ  
4,500+

30% مع مضاعفات التقييم



الشركات الخاصة  
7,000+



## عملائنا

• INOVEST.

شركة البواردي للاستثمار  
ALBAWARDI INVESTMENT CO.LLC

KFH Capital

الأول للاستثمار  
FIRST INVESTMENT

Woodcross  
CAPITAL

For more information visit our website  
[teaser.co](http://teaser.co) or request a Demo.

Request Demo



TEASER  
PLATFORM

### Contact Info:

Teaser Platform - Research Unit  
Telephone: +965 22461581  
Website: [www.teaser.co](http://www.teaser.co)  
Email: [info@teaser.co](mailto:info@teaser.co)